

Statistiky katechetické služby v Arcidiecézi pražské

(2021 / 2022)

Statistiky katechetické služby v Arcidiecézi pražské (2018 / 2019)

Úvod

Středisko katecheze a výuky náboženství každý rok na základě Dotazníku o katechetické službě farnosti, který je do farností distribuován na podzim ve formě přílohy ACAP, sestavuje různé typy statistik, které slouží především ke zmapování probíhajících katechezí v daném školním roce, sekundárně pak jako podklad pro plánování činnosti střediska. Kromě souhrnných statistik pro každý školní rok (Tab. 1) sestavuje středisko trendové grafy, které zachycují vývoj některých sledovaných skutečností.

Trendové grafy jsou sestavovány od roku 2004, kdy se poprvé podařilo získat relevantní počet údajů z celé arcidiecéze; bližší upřesnění a výklad grafů se nacházejí v komentářích pod jednotlivými grafy.

Upozornujeme, že v následujících tabulkách a grafech **není možné provádět kontrolu křížovým součtem**; je tomu tak proto, že mnoho katechetů, kněží i laiků, vykonává více než jednu činnost nebo působí ve více než jedné farnosti, některé tabulky zohledňují působící katechety s platnou kanonickou misí i bez platné kanonické mise, některé pak pouze katechety s platnou kanonickou misí. Další specifikace obsahují komentáře pod tabulkami a grafy.

Tab. 1. Statistiky farních katechezí podle vikariátů

Následující tabulky zachycují aktuální počty katechetů a katechizovaných v posledním školním roce. V položce Činní katecheté – laici zachycujeme počet katechetů s udělenou kanonickou misí i bez ní. Evidujeme též počet udělených kanonických misí; rozdíl tedy tvoří katecheté, kteří aktivně působí bez udělené kanonické mise (položka činných katechetů), případně katecheté s platnou kanonickou misí, kteří však v daném školním roce aktivně nepůsobí (položka platných kanonických misí).

Počet katechetů pro jednotlivé věkové skupiny je součtem aktivně působících laiků i duchovních, tabulka pak zachycuje též celkové počty katechizovaných v příslušných věkových skupinách.

Statistiky farních katechezí podle vikariátů (2021 / 2022)

Kanonické mise ve farnostech

	I.	II.	III.	IV.	V.	VI.	VII.	VIII.	IX.	X.	XI.	XII.	XIII.	XIV.
Činní katecheté – laici	7	33	45	23	6	4	8	7	7	10	12	1	8	5
Počet platných KM	6	35	51	29	6	3	10	8	9	6	10	1	8	5
Činní katecheté – kněží a jáhni	29	25	27	15	7	8	8	7	8	3	12	3	7	8

Farní katecheze předškolních dětí

	I.	II.	III.	IV.	V.	VI.	VII.	VIII.	IX.	X.	XI.	XII.	XIII.	XIV.
Počet katechetů pro předškolní věk	2	10	12	10	2	2	3	2	3	2	4	1	3	2
Počet předškoláků	10	119	166	72	12	24	39	15	38	15	27	7	18	27

Farní katecheze školních dětí

	I.	II.	III.	IV.	V.	VI.	VII.	VIII.	IX.	X.	XI.	XII.	XIII.	XIV.
Počet katechetů pro mladší školní věk	10	31	35	22	9	5	11	8	9	6	13	2	8	7
Počet dětí mladšího školního věku	96	402	427	300	81	47	133	93	109	68	146	9	70	67
Počet katechetů pro starší školní věk	6	11	20	12	4	3	5	6	5	4	6	0	5	4
Počet dětí staršího školního věku	42	131	197	145	27	31	28	36	49	42	37	0	32	35

Výuka náboženství ve veřejných školách

	I.	II.	III.	IV.	V.	VI.	VII.	VIII.	IX.	X.	XI.	XII.	XIII.	XIV.
Počet učitelů náboženství pro 1. stupeň ZŠ	0	7	6	5	1	2	0	0	1	0	3	2	0	7
Počet žáků 1. stupně ZŠ	0	79	72	103	2	30	0	0	5	0	44	22	0	91
Počet učitelů náboženství pro 2. stupeň ZŠ	1	0	0	1	1	0	0	0	0	0	1	2	0	3
Počet žáků 2. stupně ZŠ	80	0	0	15	3	0	0	0	0	0	16	18	0	30
Počet učitelů náboženství pro střední školy	0	0	0	0	0	0	0	0	0	0	0	0	0	0
Počet studentů středních škol	0	0	0	0	0	0	0	0	0	0	0	0	0	0

Farní katecheze mládeže

	I.	II.	III.	IV.	V.	VI.	VII.	VIII.	IX.	X.	XI.	XII.	XIII.	XIV.
Počet katechetů pro mládež	10	9	12	6	1	2	2	1	5	2	6	1	2	4
Počet mládeže	128	133	111	87	8	9	15	4	36	17	56	6	18	30

Farní katecheze dospělých

	I.	II.	III.	IV.	V.	VI.	VII.	VIII.	IX.	X.	XI.	XII.	XIII.	XIV.
Počet katechetů pro dospělé	32	28	30	17	6	7	9	6	6	4	13	2	7	7
Počet dospělých	1121	524	908	534	95	75	103	131	175	99	272	56	101	150

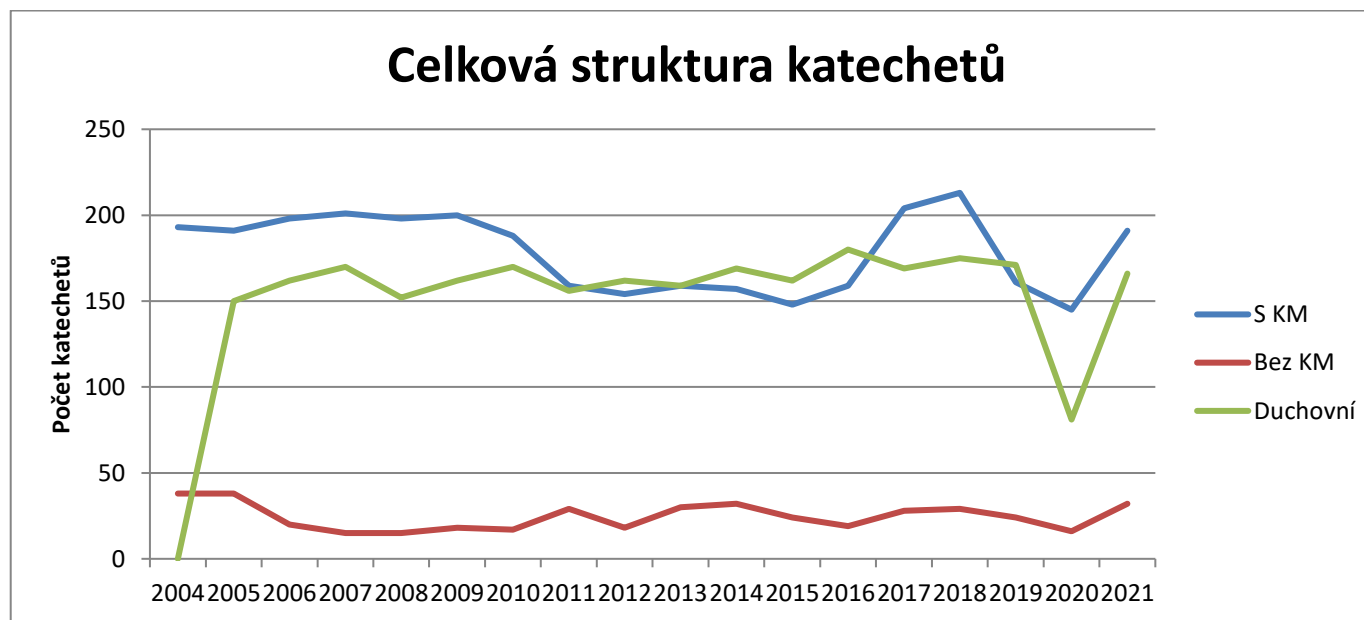
I. první pražský vikariát
 II. druhý pražský vikariát
 III. třetí pražský vikariát
 IV. čtvrtý pražský vikariát
 V. vikariát Benešov
 VI. vikariát Beroun
 VII. vikariát Jílové

VIII. vikariát Kladno
 IX. vikariát Kolín
 X. vikariát Podřipsko
 XI. vikariát Příbram
 XII. vikariát Rakovník
 XIII. vikariát Stará Boleslav
 XIV. vikariát Vlašim

Graf 1. Celková struktura katechetů

Graf zachycuje trend v počtu katechetů s platnou kanonickou misí (včetně povolení působit bez kanonické mise), počet katechetů působících bez platné kanonické mise nedovoleně (nebyla jim udělena, přesto v činnosti pokračují, případně jim o ni jejich duchovní správce nepožádal) a duchovních působících v katechetické službě. Změna výpočtu probíhala v letech 2013 – 2016, kdy z důvodů vyčlenění veřejných škol pod Referát církevního školství AP nebyli započítáváni učitelé náboženství na veřejných a církevních školách, ani jejich kanonické mise. Od roku 2017 jsou znovu započítávány údaje z veřejných škol.

	2004	2005	2006	2007	2008	2009	2010	2011	2012	2013	2014	2015	2016	2017	2018	2019	2020	2021
S KM	193	191	198	201	198	200	188	159	154	159	157	148	159	204	201	161	145	191
Bez KM	38	38	20	15	15	18	17	29	18	30	32	24	19	28	29	24	16	32
Duchovní	0	150	162	170	152	162	170	156	162	159	169	162	180	169	175	171	81	166



Graf 2. Laičtí katecheté a jejich vzdělání

Graf zachycuje strukturu vzdělání laických katechetů, a to pouze těch, kteří mají platnou kanonickou misi (u katechetů bez kanonické mise tento údaj není k dispozici). Pokud některý katecheta absolvoval více typů vzdělání, je započítán ten vyšší.

Legenda ke grafu je následující:

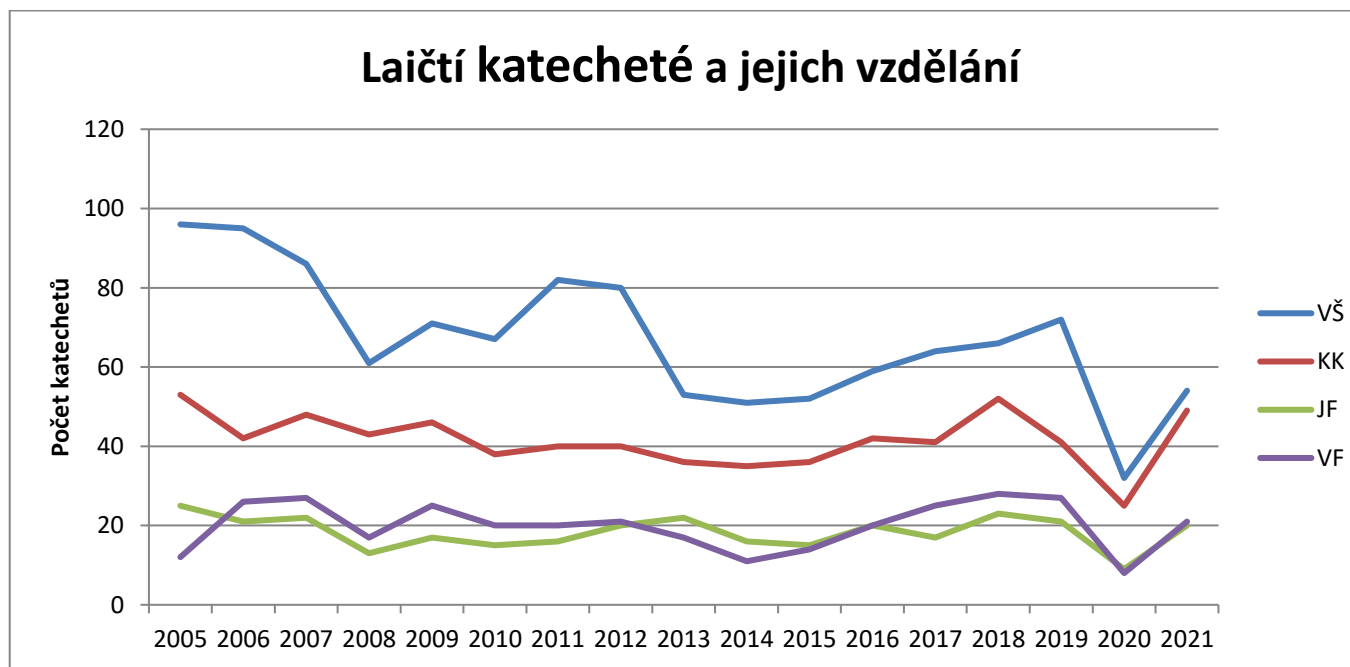
VŠ = vysokoškolské teologické vzdělání jakéhokoliv stupně,

KK = diecézní katechetické kurzy,

JF = jiná formace; zde jsou započítány vyšší odborné školy, řeholní formace, formace před rokem 1989 a další formy vzdělávání,

VF = výjimka z formace; automaticky ji dostávají katecheté, u nichž předepsaná formace probíhá, případně ti, jimž chybí, nemají možnost si ji doplnit, a byli proto oficiálně přezkoušeni ke katechetické službě.

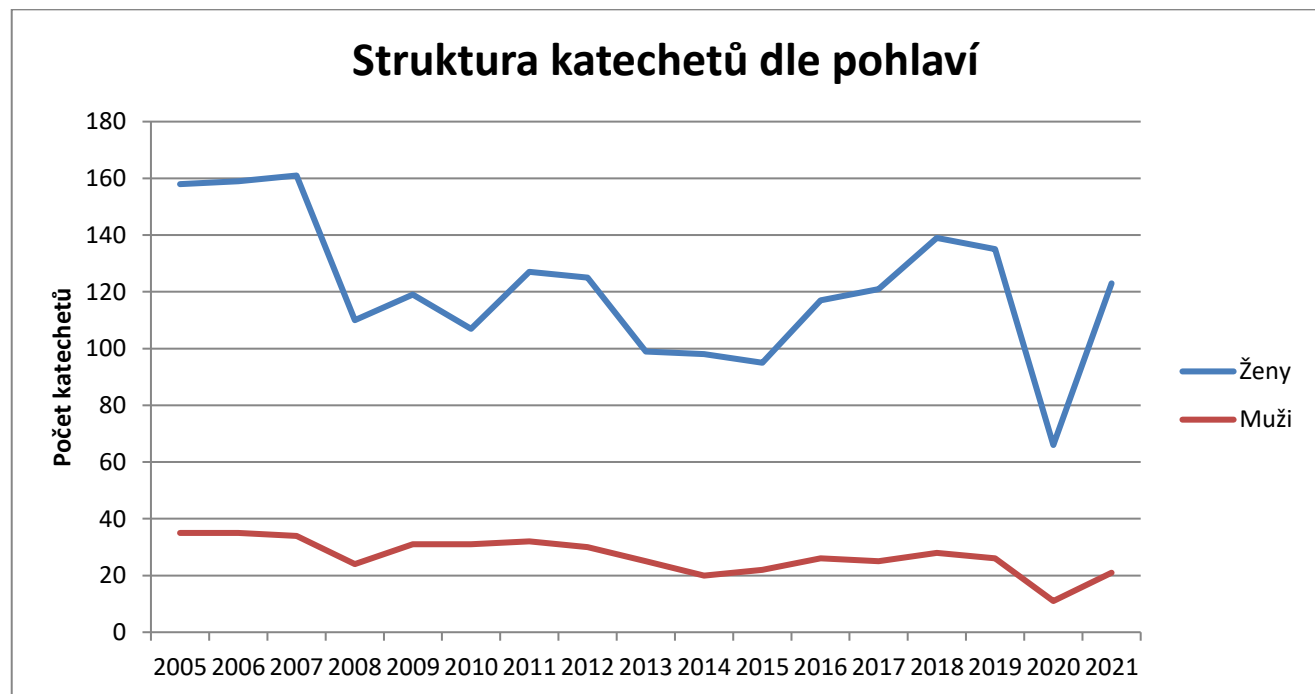
	2005	2006	2007	2008	2009	2010	2011	2012	2013	2014	2015	2016	2017	2018	2019	2020	2021
VŠ	96	95	86	61	71	67	82	80	53	51	52	59	64	66	72	32	54
KK	53	42	48	43	46	38	40	40	36	35	36	42	41	52	41	25	49
JF	25	21	22	13	17	15	16	20	22	16	15	20	17	23	21	9	20
VF	12	26	27	17	25	20	20	21	17	11	14	20	25	28	27	8	21



Graf 3. Struktura katechetů dle pohlaví

Graf se týká katechetů s platnou kanonickou misí a sleduje strukturu aktivních katechetů laiků – mužů a žen – v katechetické službě.

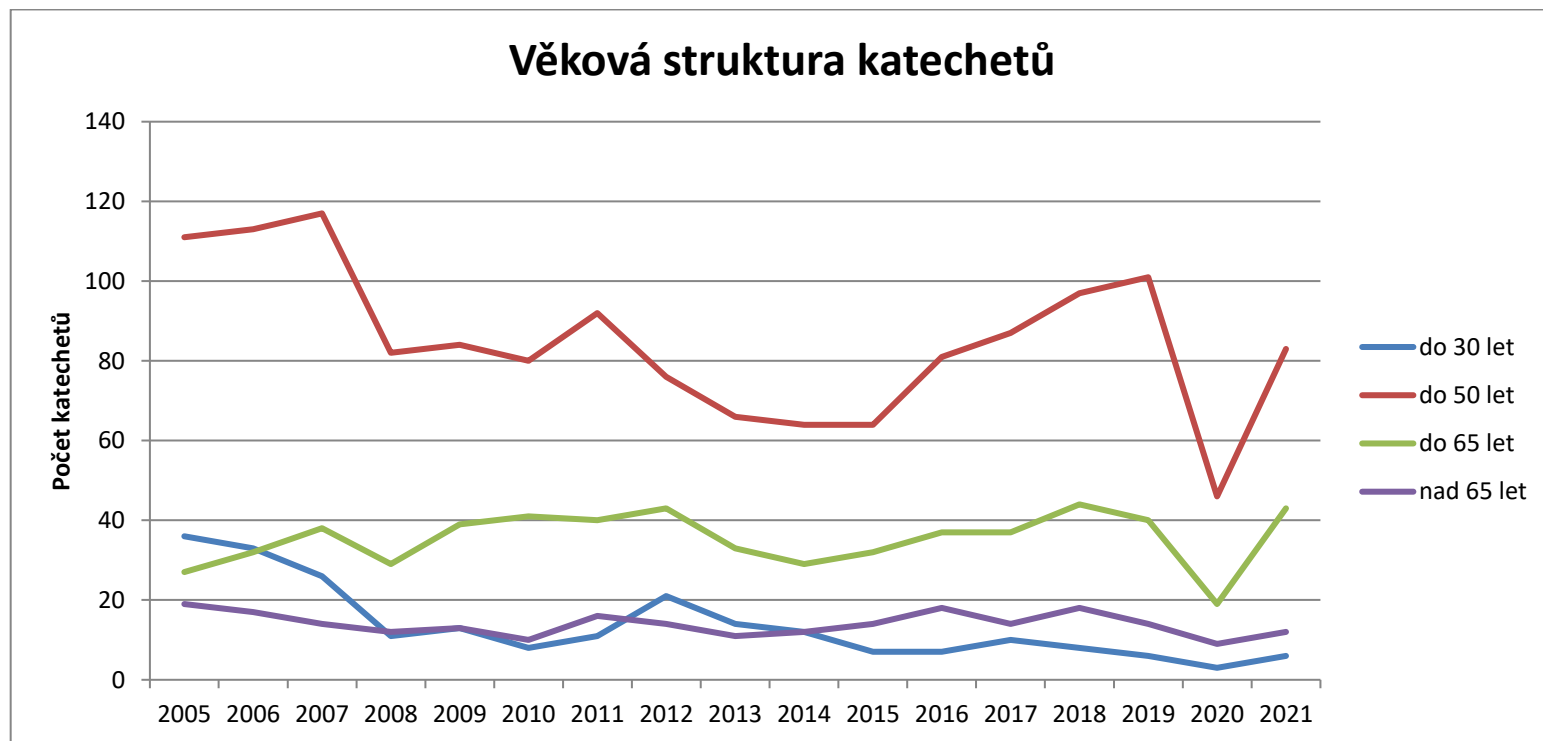
	2005	2006	2007	2008	2009	2010	2011	2012	2013	2014	2015	2016	2017	2018	2019	2020	2021
Ženy	158	159	161	110	119	107	127	125	99	98	95	117	121	139	135	66	123
Muži	35	35	34	24	31	31	32	30	25	20	22	26	25	28	26	11	21



Graf 4. Věková struktura katechetů

Graf se týká katechetů s platnou kanonickou misí, mužů i žen.

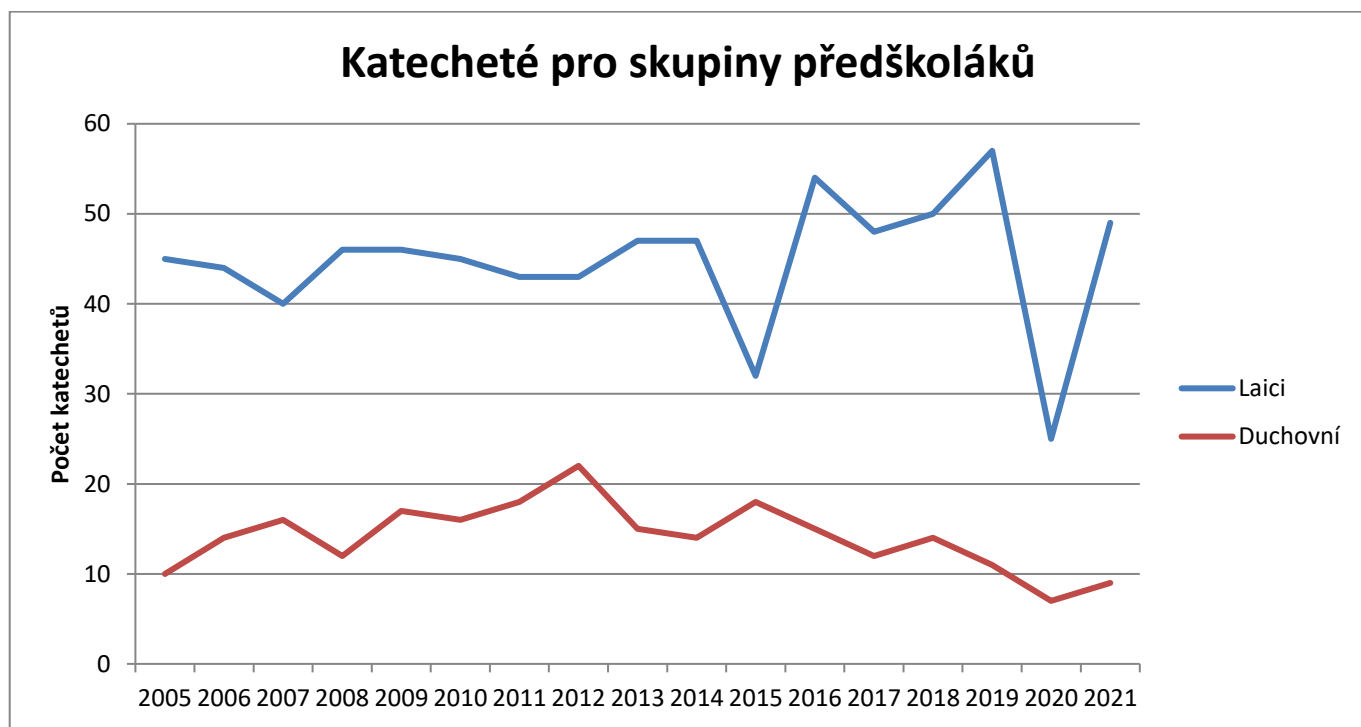
	2005	2006	2007	2008	2009	2010	2011	2012	2013	2014	2015	2016	2017	2018	2019	2020	2021
do 30 let	36	33	26	11	13	8	11	21	14	12	7	7	10	8	6	3	6
do 50 let	111	113	117	82	84	80	92	76	66	64	64	81	87	97	101	46	83
do 65 let	27	32	38	29	39	41	40	43	33	29	32	37	37	44	40	19	43
nad 65 let	19	17	14	12	13	10	16	14	11	12	14	18	14	18	14	9	12



Graf 5. Katecheté pro skupiny předškoláků

Graf se týká všech aktivních katechetů pro tuto věkovou skupinu, u laiků s platnou kanonickou misí i bez ní.

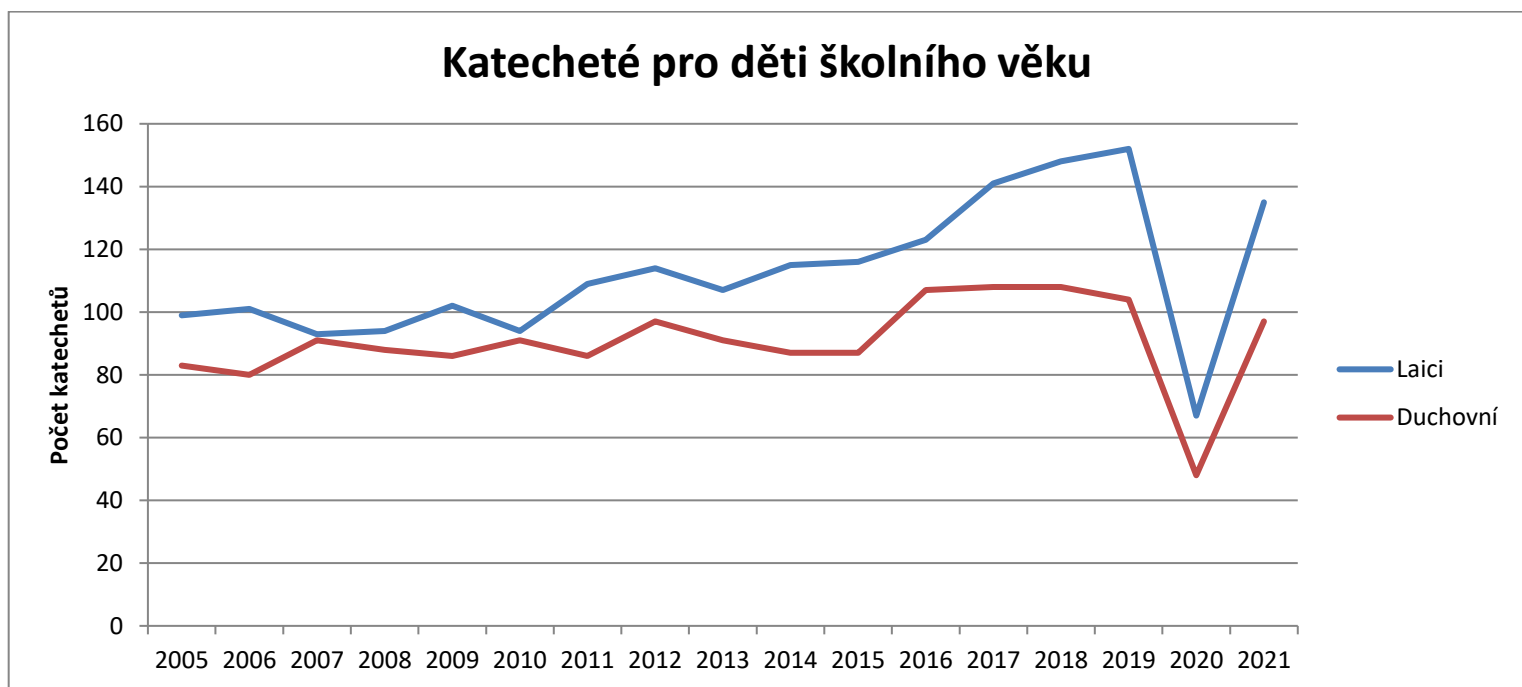
	2005	2006	2007	2008	2009	2010	2011	2012	2013	2014	2015	2016	2017	2018	2019	2020	2021
Laici	45	44	40	46	46	45	43	43	47	47	32	54	48	50	57	25	49
Duchovní	10	14	16	12	17	16	18	22	15	14	18	15	12	14	11	7	9



Graf 6. Katecheté pro děti školního věku

Graf se týká všech aktivních katechetů pro celou tuto věkovou skupinu (mladší i starší školní věk, farní katecheze i školní výuka náboženství na veřejných školách), u laiků s platnou kanonickou misí i bez ní. Mezi lety 2013 – 2016 zde nebyli započítáni učitelé náboženství (viz poznámka v úvodu).

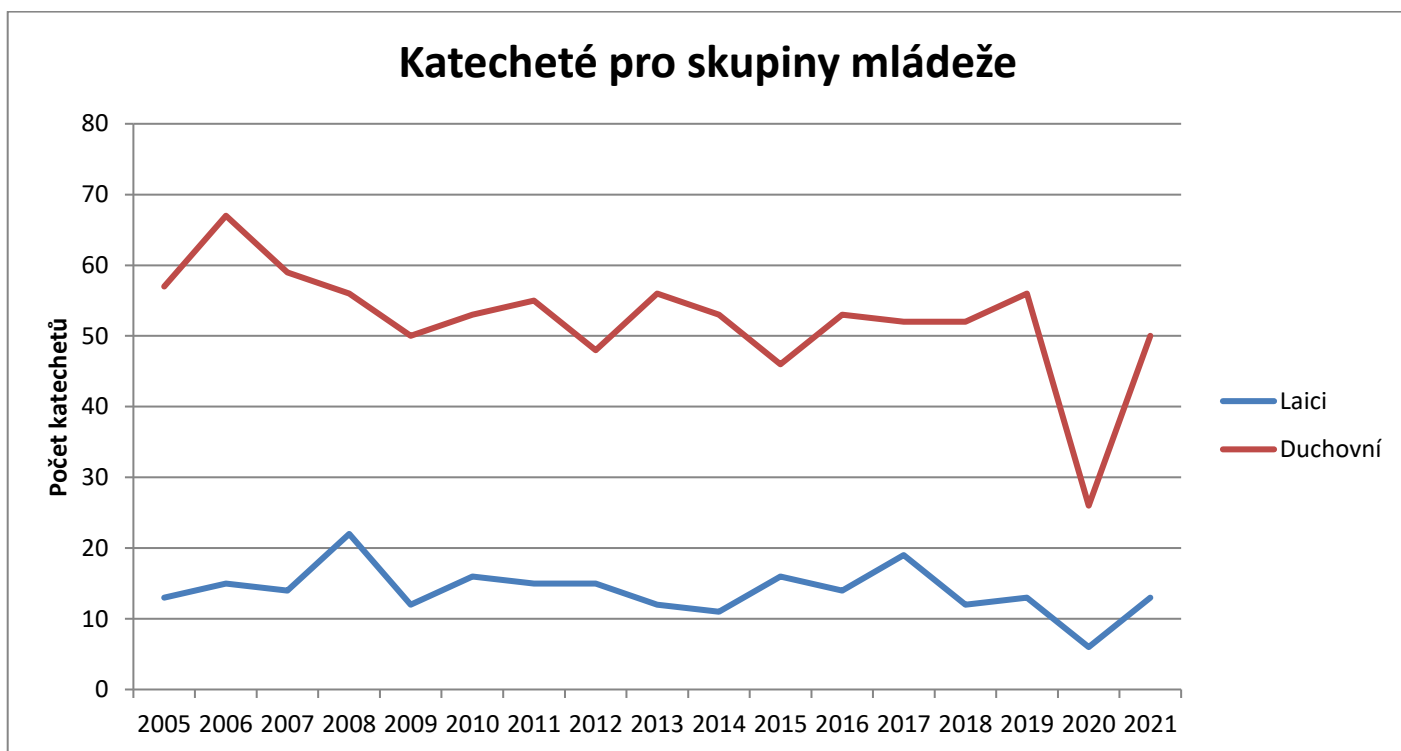
	2005	2006	2007	2008	2009	2010	2011	2012	2013	2014	2015	2016	2017	2018	2019	2020	2021
Laici	99	101	93	94	102	94	109	114	107	115	116	123	141	148	152	67	135
Duchovní	83	80	91	88	86	91	86	97	91	87	87	107	108	108	104	48	97



Graf 7. Katecheté pro skupiny mládeže

Graf se týká všech aktivních katechetů pro tuto věkovou skupinu, u laiků s platnou kanonickou misí i bez ní. Od roku 2013 jsou započítáváni i animátoři nahlášených společenství, kde probíhají pravidelné katecheze.

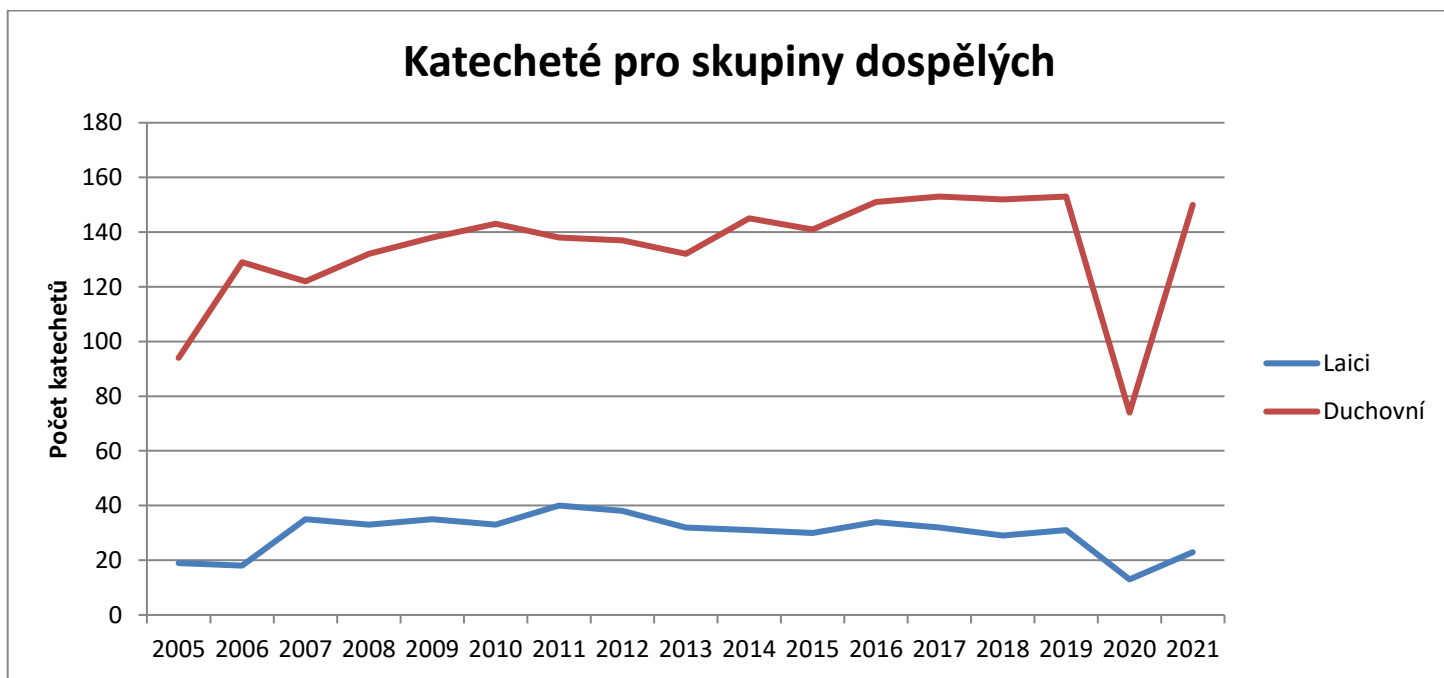
	2005	2006	2007	2008	2009	2010	2011	2012	2013	2014	2015	2016	2017	2018	2019	2020	2021
Laici	13	15	14	22	12	16	15	15	12	11	16	14	19	12	13	6	13
Duchovní	57	67	59	56	50	53	55	48	56	53	46	53	52	52	56	26	50



Graf 8. Katecheté pro skupiny dospělých

Graf se týká všech aktivních katechetů pro tuto věkovou skupinu, u laiků s platnou kanonickou misí i bez ní.

	2005	2006	2007	2008	2009	2010	2011	2012	2013	2014	2015	2016	2017	2018	2019	2020	2021
Laici	19	18	35	33	35	33	40	38	32	31	30	34	32	29	31	13	23
Duchovní	94	129	122	132	138	143	138	137	132	145	141	151	153	152	153	74	150



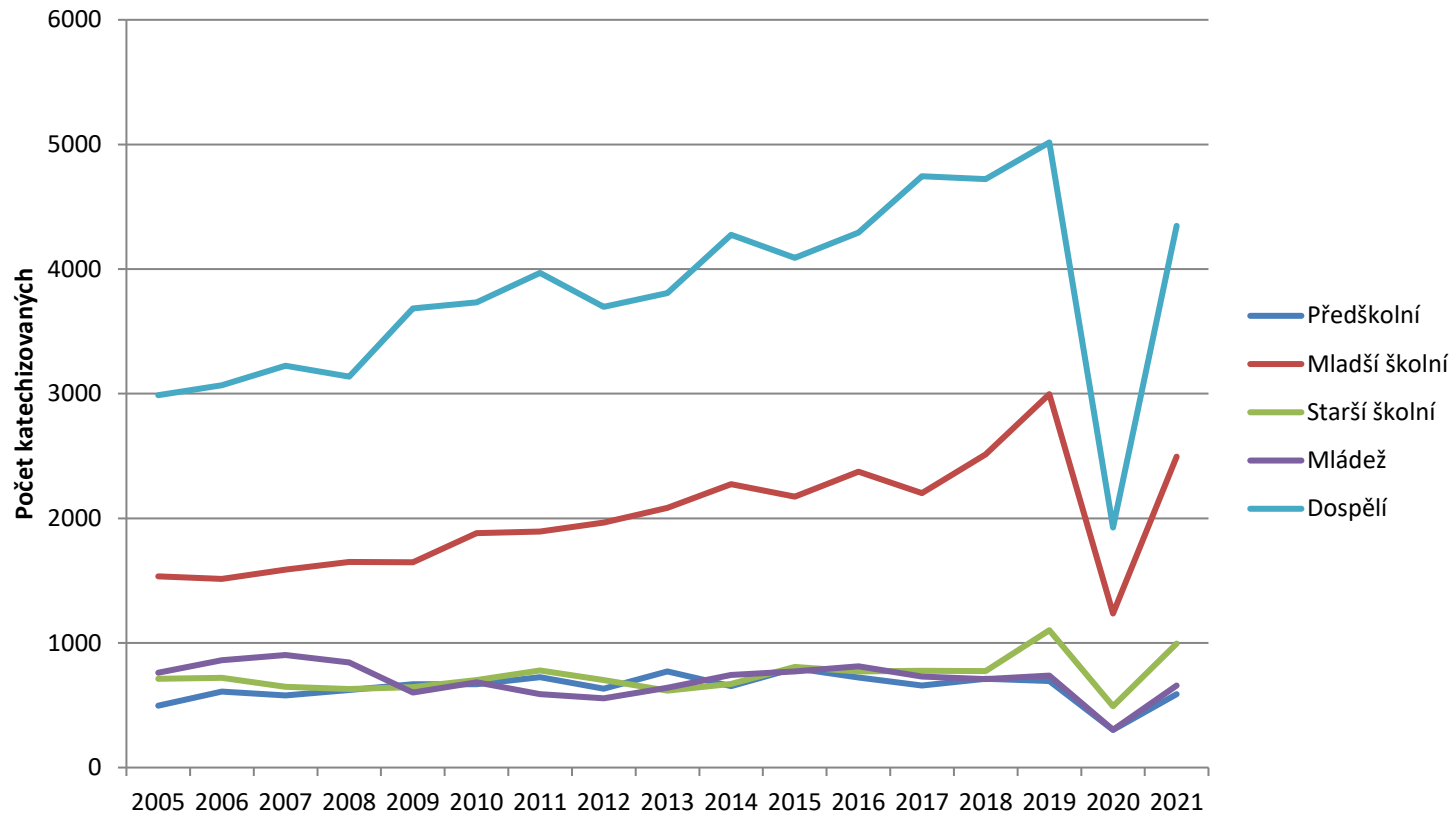
Graf 9. Počet katechizovaných ve farnostech.

Graf zachycuje celkový počet nahlášených osob, které byly nějakého typu katecheze účastni. Poznámky:

- Katecheze předškoláků zahrnuje i skupiny předškolních dětí s matkami, které se na farách věnují rovněž základům náboženské výchovy předškoláků; započítávají se pouze děti.
- V počtu mladších školních dětí jsou započítáni i prvokomunikanti; reálný počet bude nižší, neboť některé děti navštěvují oba typy katecheze. Mezi lety 2013 – 2016 není započítávána náboženská výchova na veřejných školách.
- U mládeže jsou od roku 2013 započítávána i společenství, v nichž pravidelně probíhá katecheze, není však jedinou náplní činnosti.
- Vysoký počet katechizovaných dospělých je dán tím, že dospělí častěji navštěvují paralelně několik skupin, započítány jsou i krátkodobé katecheze, přípravy na svátosti a rovněž společenství, v nichž nějakou formou probíhá katecheze.

	2005	2006	2007	2008	2009	2010	2011	2012	2013	2014	2015	2016	2017	2018	2019	2020	2021
Předškolní	497	610	580	622	668	669	724	632	771	653	797	722	658	712	694	302	589
Mladší školní	1535	1513	1587	1651	1648	1880	1895	1966	2083	2273	2175	2374	2202	2512	2996	1236	2496
Starší školní	712	719	649	630	646	701	779	701	617	671	807	772	776	775	1102	492	994
Mládež	761	862	903	844	602	683	589	555	641	742	771	812	731	709	737	303	658
Dospělí	2987	3068	3224	3136	3685	3732	3969	3697	3808	4275	4091	4293	4744	4722	5016	1926	4346

Počet katechizovaných ve farnostech



Graf 10. Příprava na iniciační svátosti

Graf zachycuje celkový počet nahlášených osob, které byly některého typu katecheze účastni; prvokomunikanti jsou vesměs děti mladšího školního věku, biřmovanci jsou z věkových skupin mládeže i dospělých, mezi katechumeny započítáváme osoby jakéhokoliv věku v řádném katechumenátu.

	2005	2006	2007	2008	2009	2010	2011	2012	2013	2014	2015	2016	2017	2018	2019	2020	2021
Prvokomunikanti	368	407	402	478	412	507	478	580	541	613	554	670	571	700	698	292	667
Biřmovanci	405	477	466	472	519	514	569	390	501	552	440	420	484	446	489	184	527
Katechumeni	358	357	319	424	460	438	426	427	425	489	487	413	428	462	526	187	519

